

BILANCIO DI ATENEO
PER L'INCLUSIONE E LA GIUSTIZIA SOCIALE
(2024)

L'Università per Stranieri di Siena mette a disposizione della comunità uno strumento agile e leggibile che consenta di verificare la varietà di situazioni di potenziale diseguaglianza presenti nella nostra componente studentesca, alle quali corrispondono servizi offerti dall'ateneo, in una prospettiva di continuo miglioramento.

L'inclusione e la giustizia sociale non sono parole vuote, ma obiettivi molto concreti per tanti/e studenti/esse che affrontano il percorso universitario raccogliendo una sfida un tempo impossibile. Le categorie su cui ci soffermeremo sono le seguenti:

- 1) iscritte/i e laureate/i di nazionalità straniera;
- 2) iscritte/i e laureate/i di nazionalità straniera con maturità conseguita all'estero;
- 3) iscritte/i e laureate/i residenti fuori dalla Toscana;
- 4) iscritte/i e laureate/i con indice della situazione economico-patrimoniale (ISEE) inferiore a 28.000 euro.

Poter confrontare questi dati nel tempo, anno per anno, consentirà di orientarsi meglio per prendere le decisioni migliori e valutare le scelte già fatte al fine di favorire l'inclusione e la giustizia sociale.

A.A. 2022/2023

Iscritte/i: 1863.

Iscritte/i straniere/i: 204 (10,95%).

Iscritte/i con diploma di maturità estero: 156 (8,37%).

Iscritte/i fuori regione: 659 (35,37%).

Iscritte/i con ISEE basso (< 28mila): 949 (50,93%).

Laureate/i: 350.

Laureate/i straniere/i: 33 (9,42%).

Laureate/i con diploma di maturità estero: 16 (4,57%).

Laureate/i fuori regione: 176 (50,28%).

Laureate/i con ISEE basso: 167 (47,71%).

A.A. 2021/2022

Iscritte/i: 2067.

Iscritte/i straniere/i: 273 (13,20%).

Iscritte/i con titolo di studio estero: 192 (9,28%).

Iscritte/i fuori regione: 1029 (49,78%).

Iscritte/i con ISEE basso (< 28mila): 1053 (50,94%).
Inattive/i 2023: 70.

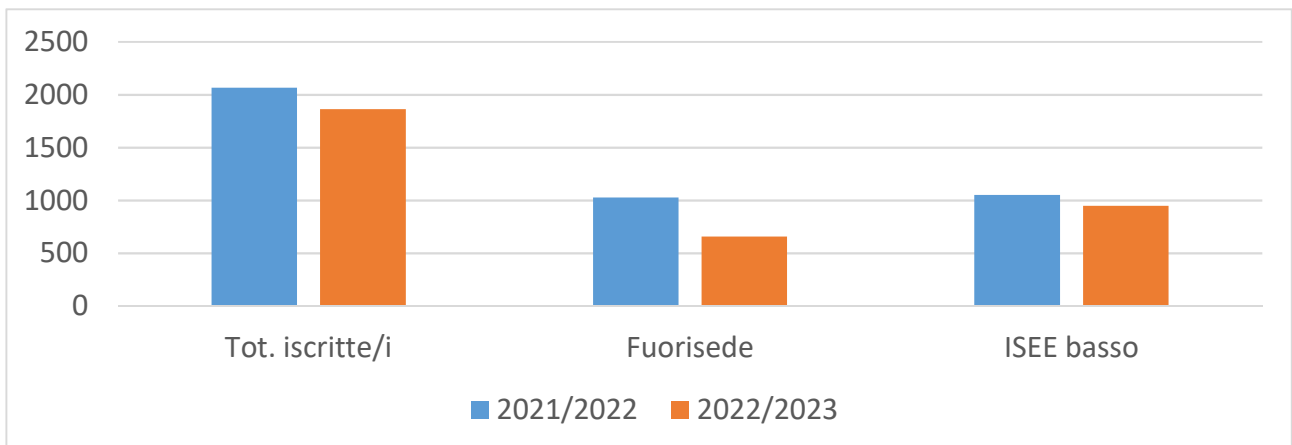
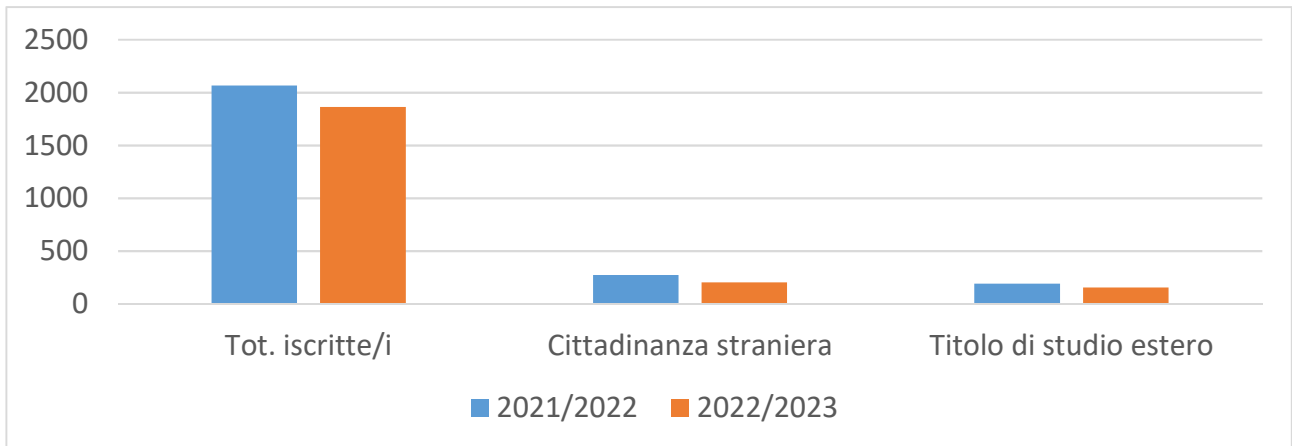
Laureate/i: 198.

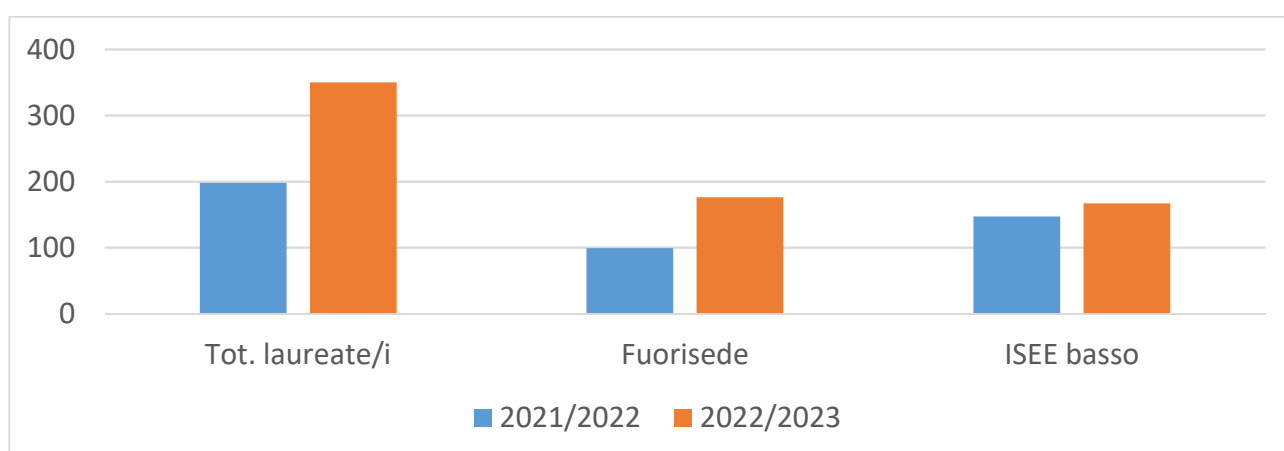
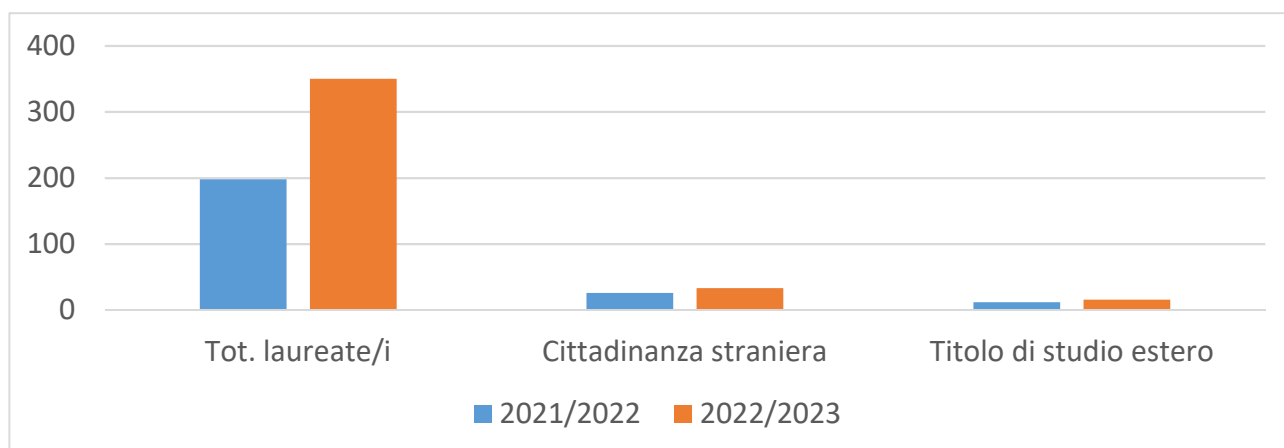
Laureate/i straniere/i: 26 (13,13%).

Laureate/i con titolo di studio estero: 12 (6,06%).

Laureate/i fuori regione: 99 (50%).

Laureate/i con ISEE basso: 147 (74,24%).



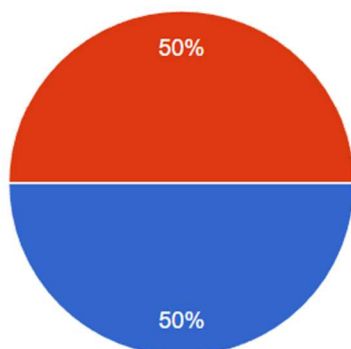


Le percentuali migliori di laureate/i nel 2022/2023 saranno dovute anche alle azioni messe in campo durante la pandemia, con agevolazioni di vario tipo, sia didattico sia contributivo.

Inoltre 70 studentesse/studenti diventati inattivi nel 2023 (senza esami sostenuti nelle ultime 4 sessioni) sono stati contattati via e-mail tramite lo sportello help@unistrasi.it nel mese di maggio. Quattro di loro hanno compilato il questionario sulle criticità del percorso di studio, di cui si forniscono qui due grafici a torta:

Ho smesso di dare esami per

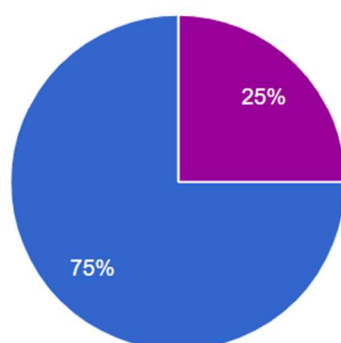
4 risposte



- problemi familiari
- problemi economici o lavorativi
- problemi didattici

Per il futuro intendo

4 risposte



- riprendere il percorso di laurea a Unistras
- cambiare corso di laurea a Unistras
- cambiare ateneo
- abbandonare gli studi
- riflettere ancora sul da farsi

In particolare, una studentessa si è presentata annunciando l'intenzione di riprendere i pochi esami rimasti prima della laurea, dopo aver deciso di interrompere un lavoro part-time che non le consentiva di frequentare durante la settimana.

Siena, 12/6/2024

Luigi Spagnolo